


#Coimbra,
the right
place to be. 

Documentos de Prestação de Contas do Exercício de 2023

Câmara Municipal de Coimbra


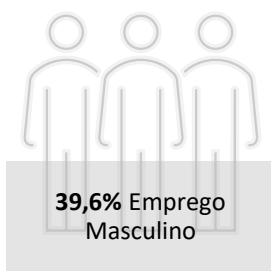

Miguel Fonseca

**RELATÓRIO DE
GESTÃO 2023**

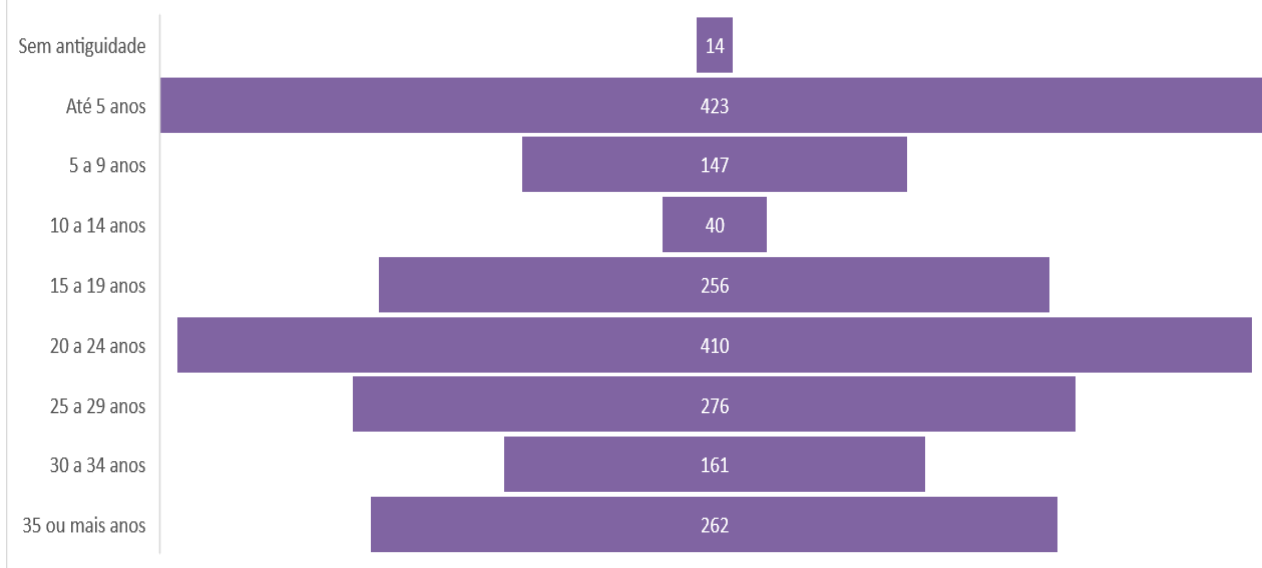
Recursos Humanos

#Coimbra,
the right
place to be.

1989 Trabalhadores/as (Δ 68 face a 2022)



Antiguidade na Função Pública



Enquadramento Macroeconómico

#Coimbra,
the right
place to be. 

Administração Pública:

Excedente de 7.348 M€ em 2023
(superior em 10.785 M€ face a 2022)

Administração Local:

Contributo positivo com superavit de
254M€ (-146M€ face a 2022) e Saldo
Primário positivo de 342M€ (433M€
em 2022)

Município de Coimbra:

Contributo com um Saldo de Gerência
de 16,7M€ (superior em 13,2M€ ao de
2022)

Taxa de Inflação:

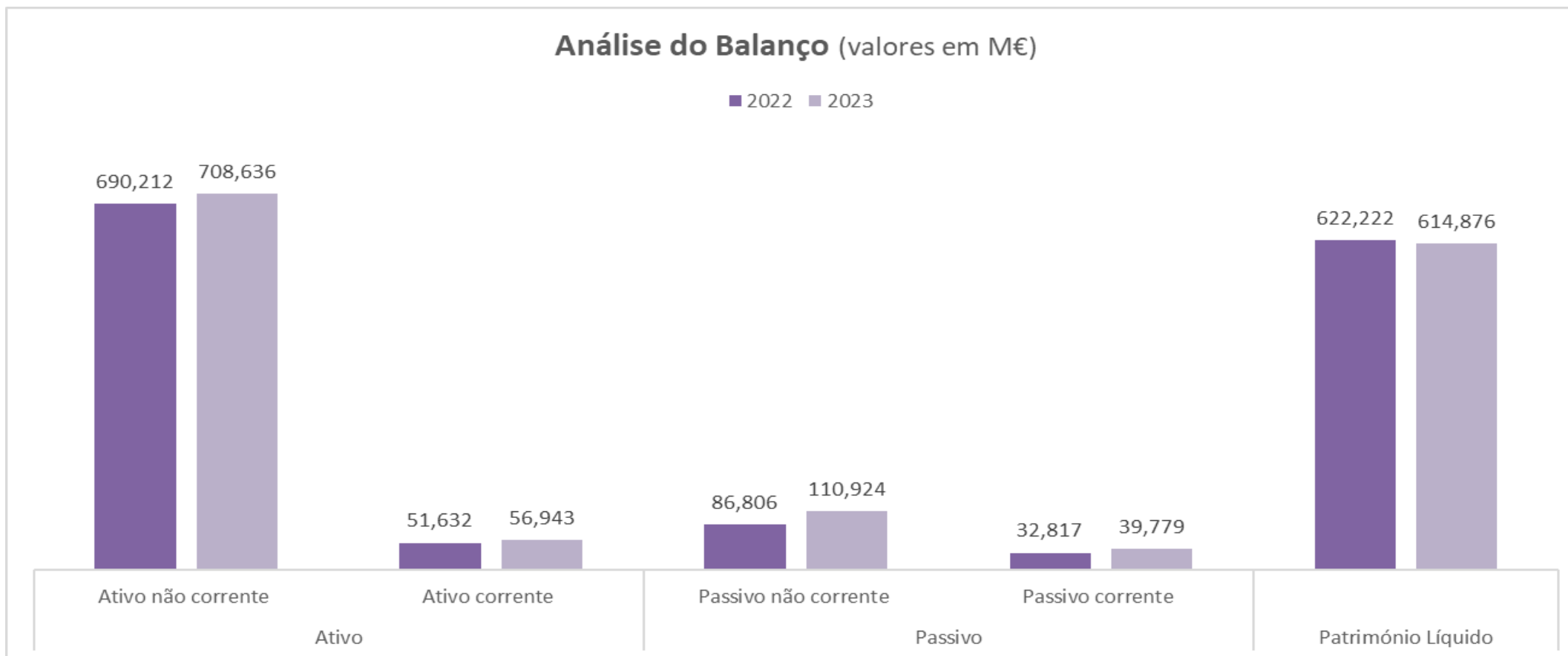
4,3% (7,8% em 2022)

Taxa de Juro de referência:

4,5% (2,5% em 2022)

Análise Financeira

#Coimbra,
the right
place to be.

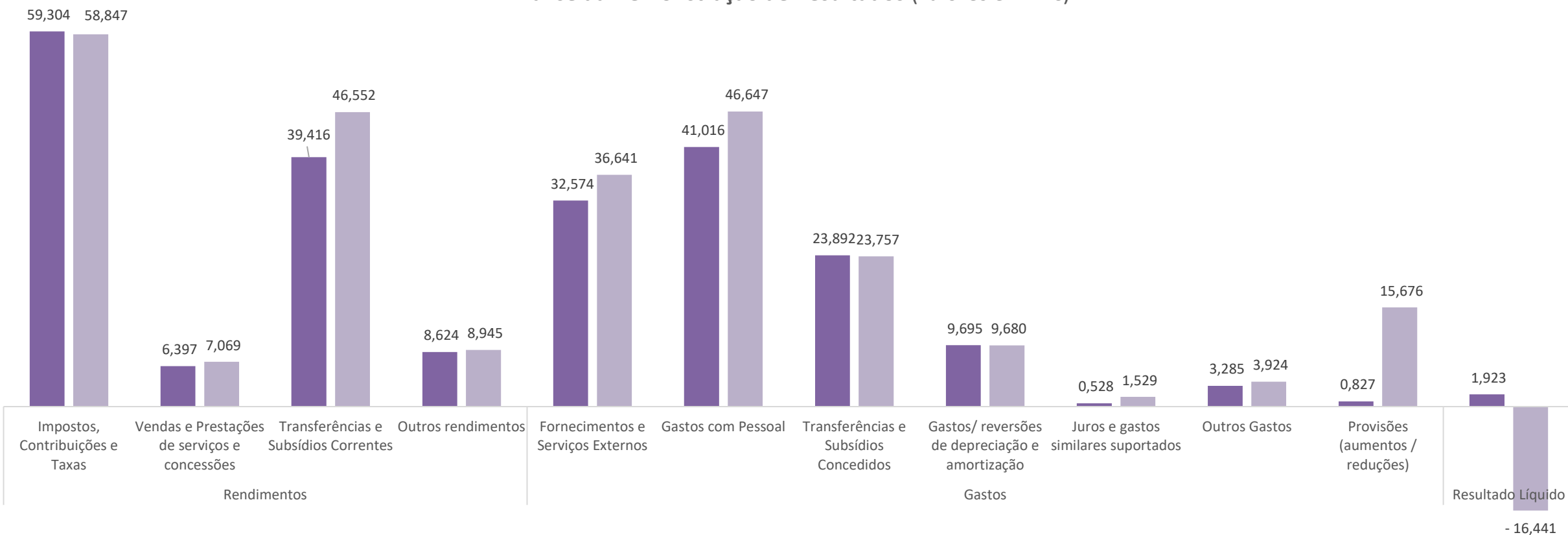


Análise Financeira

#Coimbra, 
the right
place to be.


Análise da Demonstração de Resultados (valores em M€)

■ 2022 ■ 2023




Indicadores Económico-Financeiros


#Coimbra,
the right
place to be.



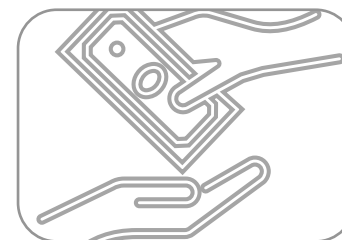
Meios Libertos
8,3 M€




Liquidez Geral
143,2%



Autonomia Financeira
80,3%



Capacidade de
endividamento
24,1M€

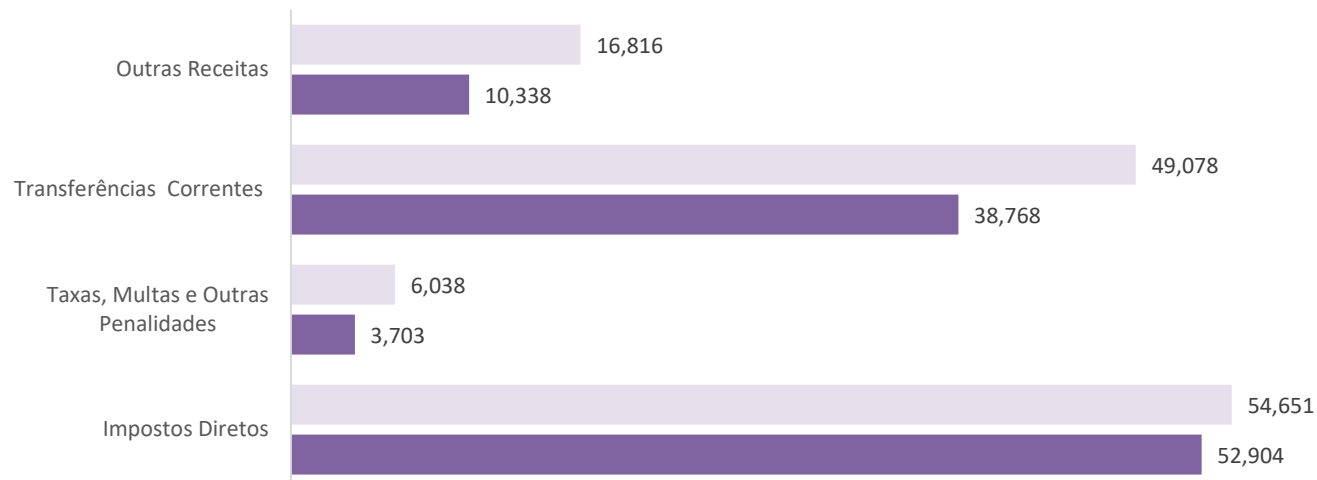


PMP Fornecedores
49 dias

Análise Orçamental | Receita

#Coimbra, 
the right
place to be.

Receita Corrente Cobrada (valores em M€)

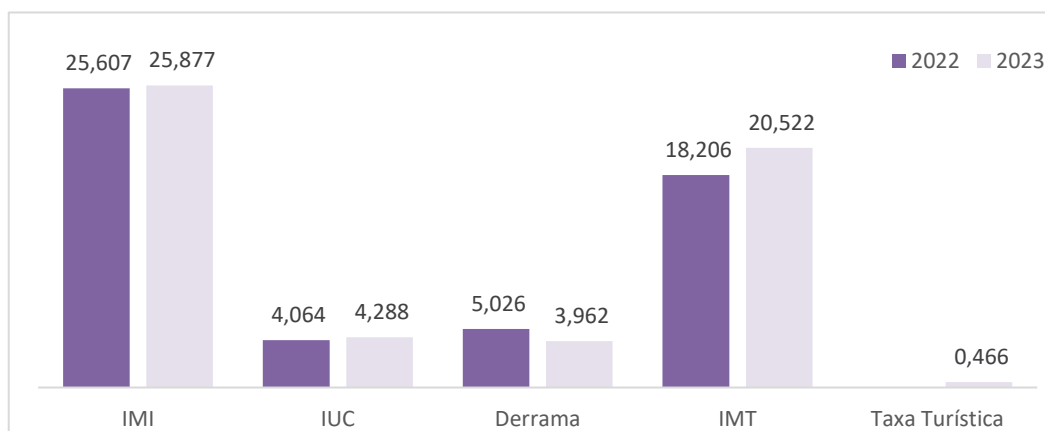


Taxa de Execução

Receita total | **92,1%**
(Δ 12,1, p.p.)

Receita Corrente | **98,7%**
(Δ 11,4 p.p.)

Receita Capital | **70,3%**
(Δ 26,9 p.p.)



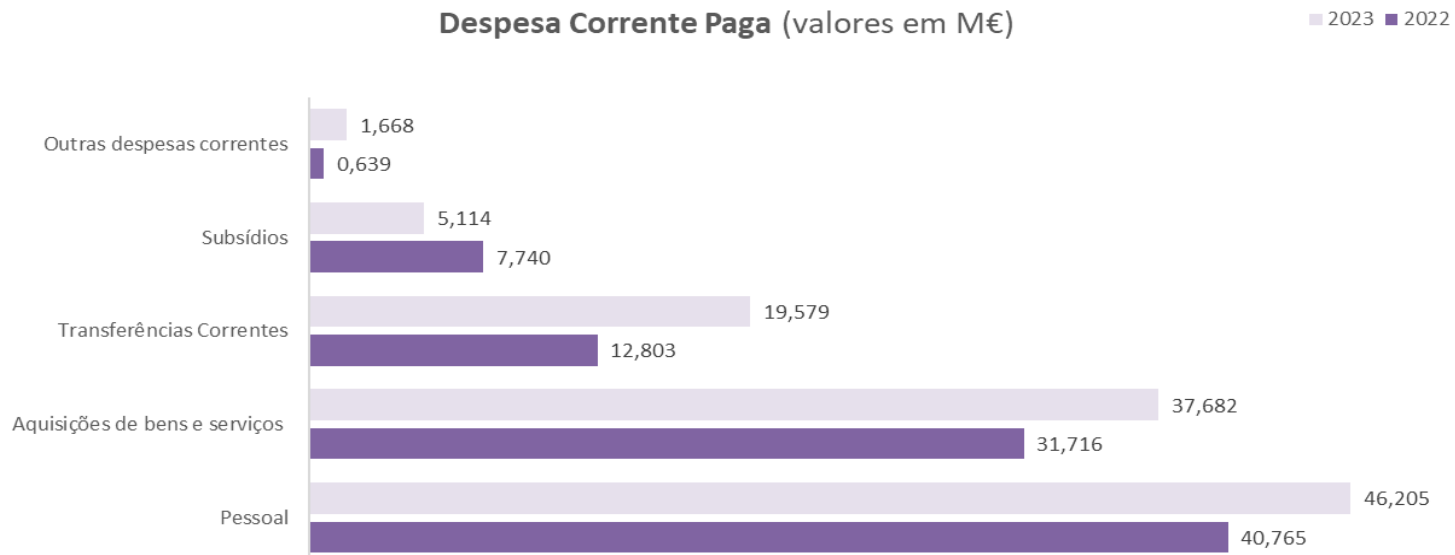
Receita Capital Cobrada (valores em M€)



Análise Orçamental | Despesa

#Coimbra,
the right
place to be.

Despesa Corrente Paga (valores em M€)



Taxa de Execução

Despesa total | **82,4%**

(Δ 4,3,p.p.)

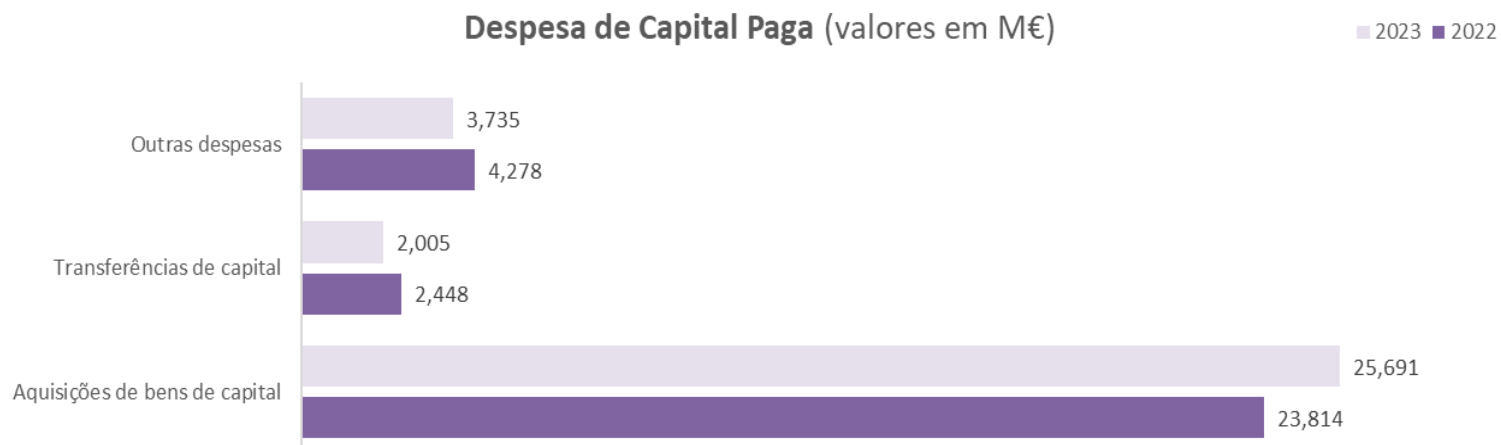
Despesa Corrente | **89,7%**

(Δ 7,5 p.p.)

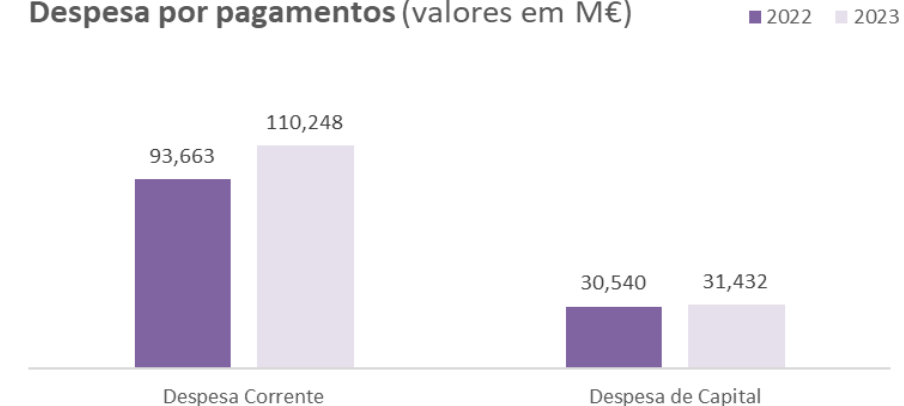
Despesa Capital | **64,0%**

(∇ 3,5 p.p.)

Despesa de Capital Paga (valores em M€)



Despesa por pagamentos (valores em M€)



Monitorização da execução orçamental

#Coimbra,
the right
place to be.



Apresentação trimestral ao Executivo Municipal de relatório de execução orçamental



Monitorização trimestral dos compromissos com as diferentes unidades orgânicas

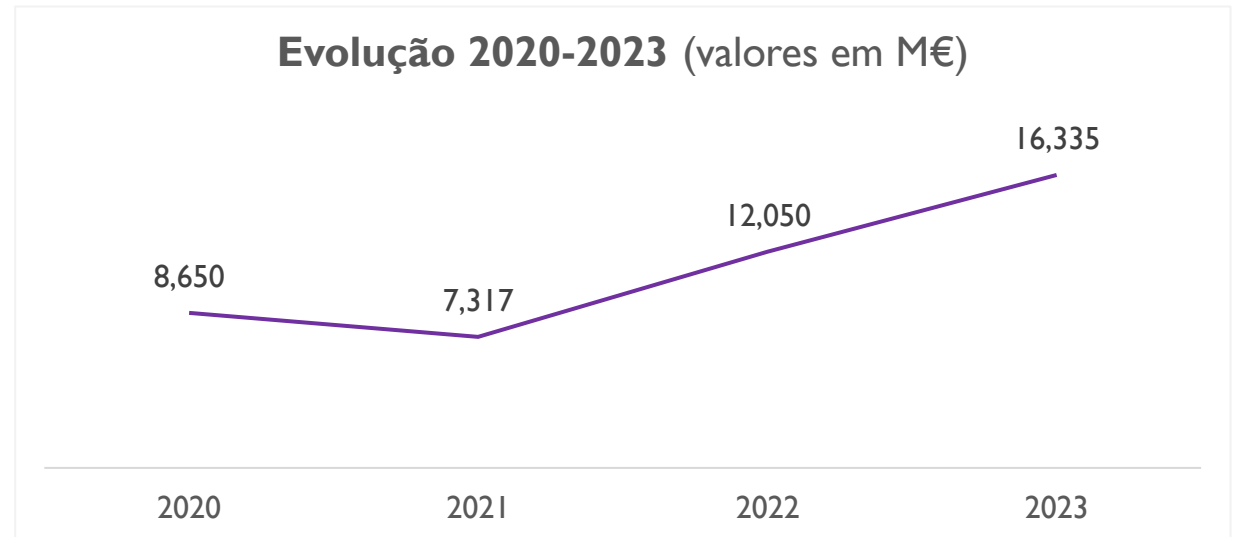


Reuniões trimestrais com unidades orgânicas para controlo da execução das GOP e Orçamento

Evolução da Poupança Corrente

Unid.: euro

Resultado Orçamental	2023
Receita corrente cobrada	126 583 127
Despesa corrente paga	110 248 346
Poupança corrente	16 334 782
Receita capital cobrada	31 776 618
Despesa capital paga	31 431 502
Saldo capital	345 116
Receita total cobrada	158 359 746
Despesa total paga	141 679 848
Saldo gerência anterior	3 508 961
Saldo para gerência seguinte	16 679 898



Regra do Equilíbrio Orçamental

#Coimbra, 
the right
place to be.

Unid.: euro

			Receita Bruta Corrente Orçada (Ano)	Despesa Corrente Orçada (Ano)	Média das amortizações de Emp. MLP (a)	Diferença	
			(1)	(2)	(3)	(1) ≥ (2) + (3)	
Novo conceito de equilíbrio da RFALEI	Orçamento inicial	2023	148 723 621	123 965 855	3 664 286	21 093 480	
	Orçamento após Modificações Orçamentais *	2023	131 809 189	122 840 360	3 664 286	5 304 543	
			Receita Bruta Corrente Cobrada (Ano)	Despesa Corrente paga (Ano)	Amortizações pagas de Emp. MLP (a)	Diferença	
			(1)	(2)	(3)	(1) ≥ (2) + (3)	
		Execução	2023	126 583 127	110 248 346	3 581 399	12 753 382

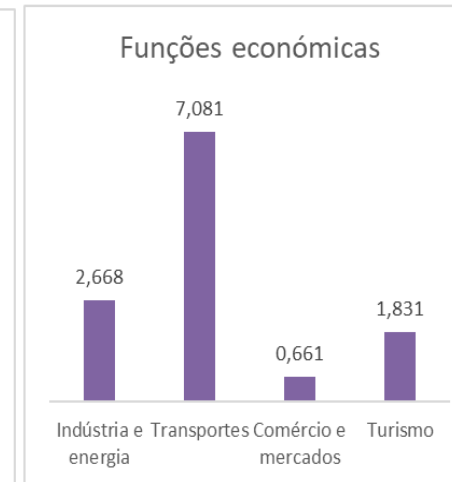
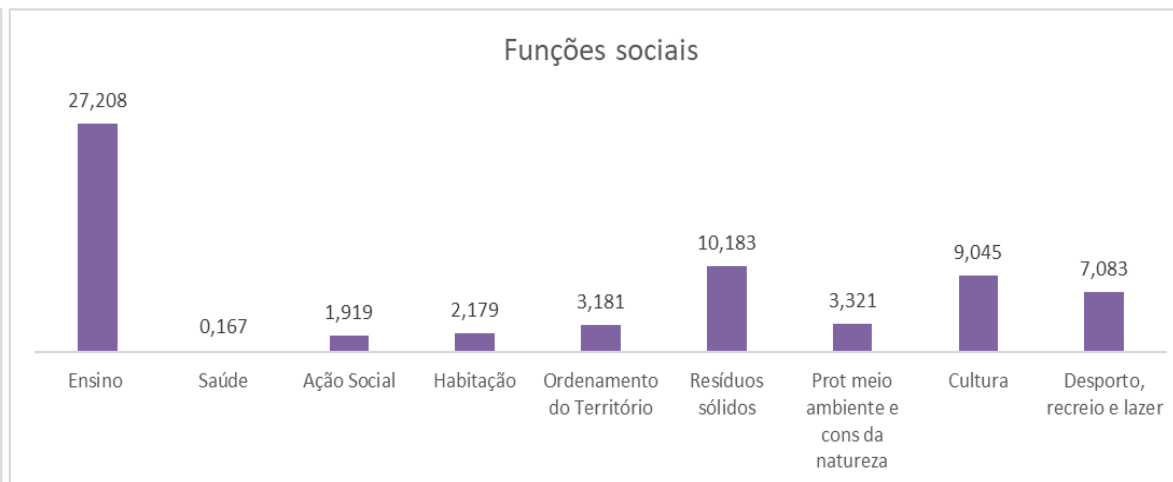
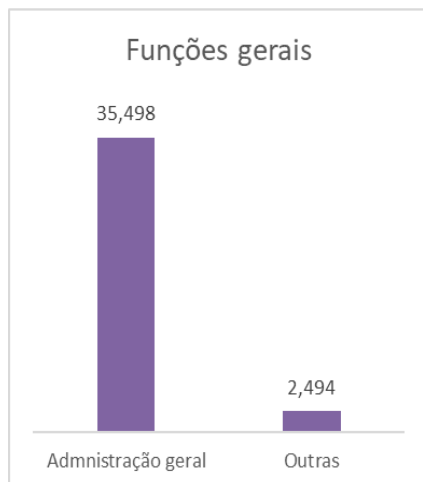
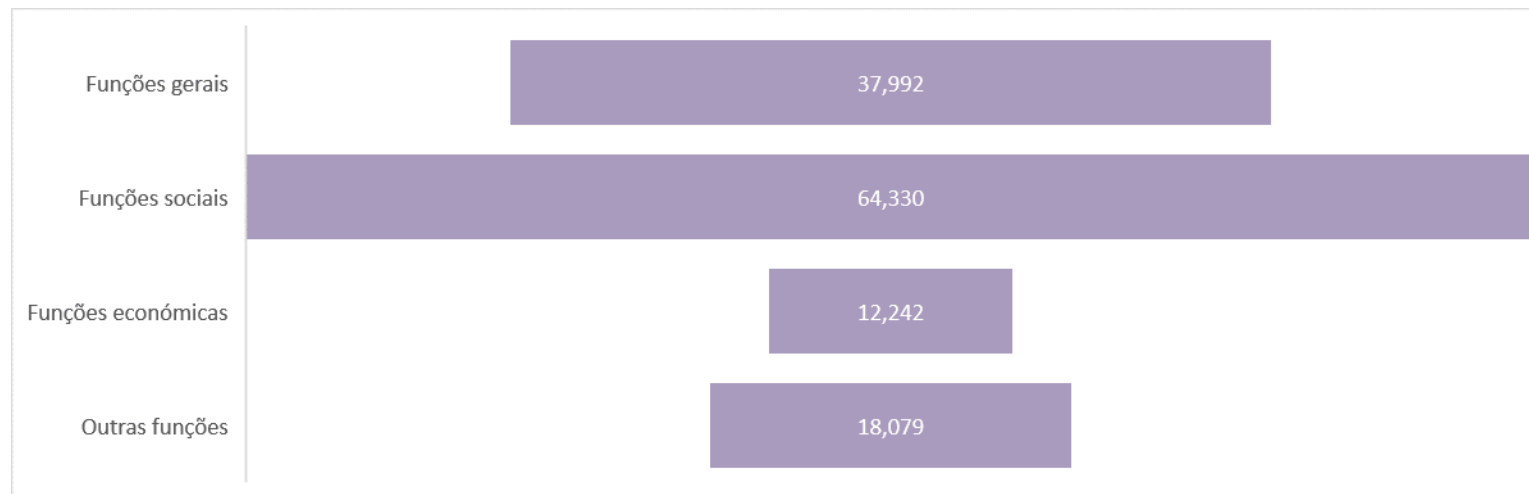
* Inclui reforço igual ao da despesa corrente na Revisão de incorporação do saldo da gerência anterior

Margem do Equilíbrio Orçamental

Distribuição dos Custos por Funções

#Coimbra, 
the right
place to be.

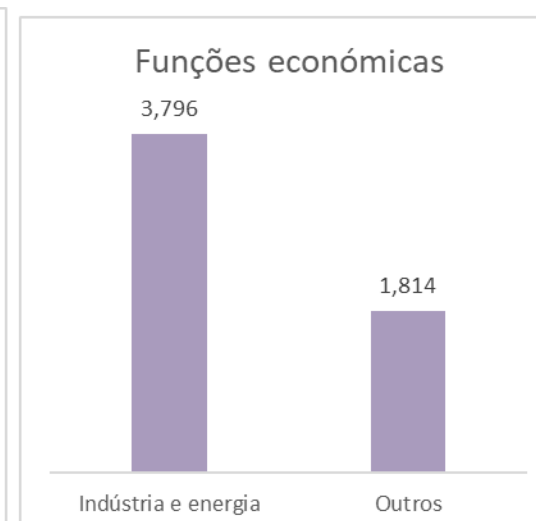
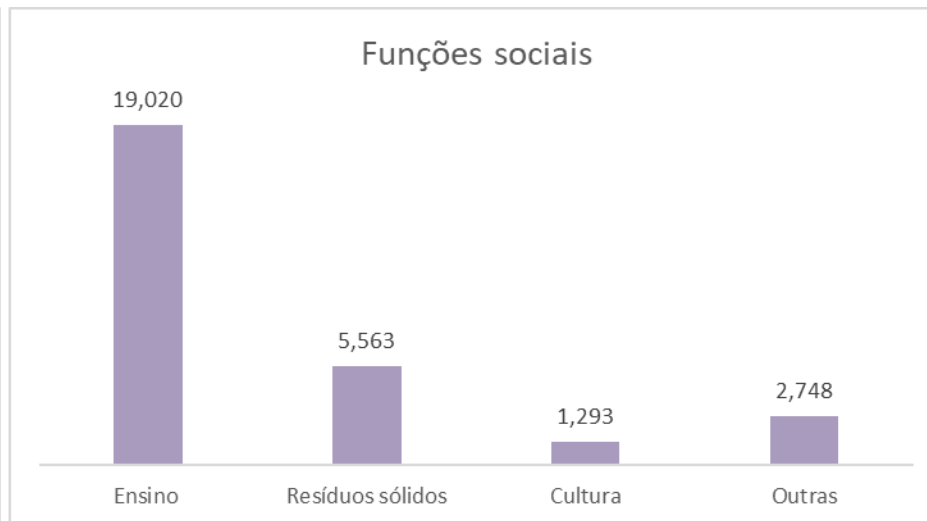
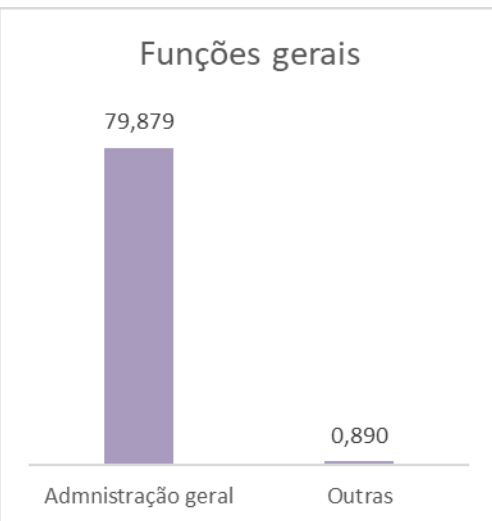
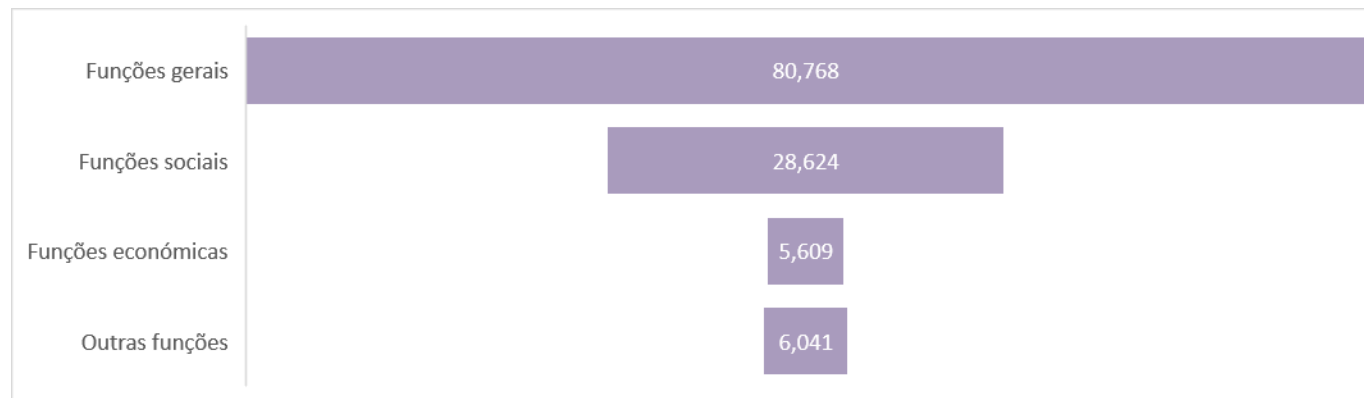
(2023, valores em M€)



Distribuição dos Rendimentos por Funções

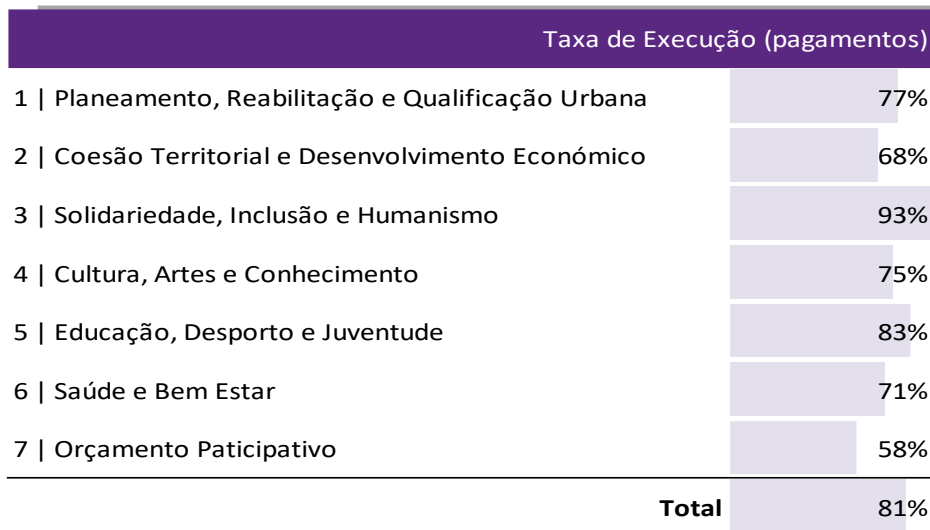
#Coimbra,
the right
place to be.

(2023, valores em M€)



Execução das GOP

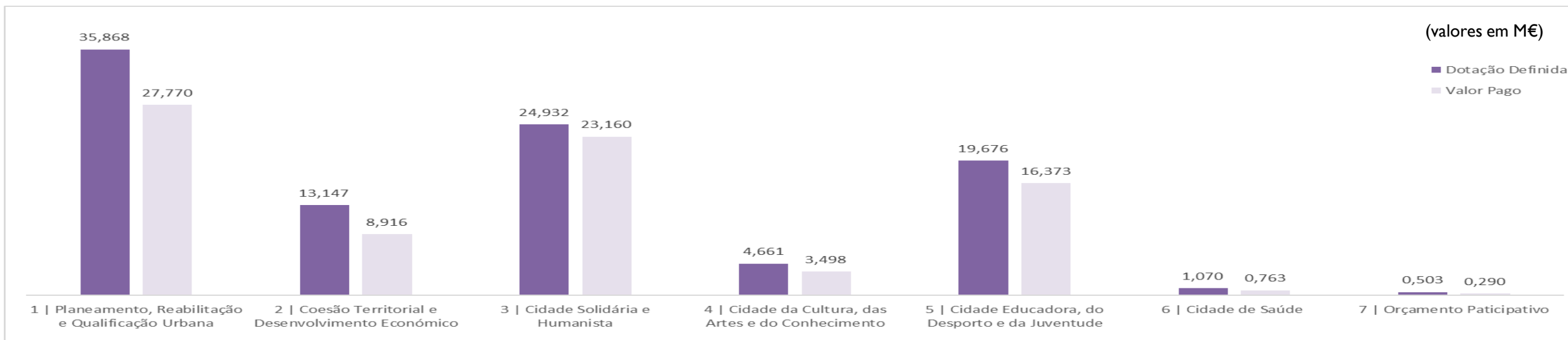
#Coimbra, 
the right
place to be.



Fontes de Financiamento das GOP

Unid.: euro

Fonte de Financ. GOP	2020		2021		2022		2023	
	Valor	%	Valor	%	Valor	%	Valor	%
Financiamento Próprio	46 452 854	83,9	39 721 041	52,7	44 492 868	62,3	33 714 317	41,7
Financiamento Alheio Total	8 918 399	16,1	35 703 659	47,3	26 974 030	37,7	47 055 839	58,3
Empréstimos	0	-	4 901 621	6,5	1 420 092	2,0	3 046 723	11,5
Subsídios e Participações	8 918 399	16,1	30 802 038	40,8	25 553 938	35,7	44 009 116	54,5
Total	55 371 253	100,0	75 424 700	100,0	71 466 898	100,0	80 770 157	100,0



Execução de Cofinanciamentos

#Coimbra,
the right
place to be.



Projetos candidatados a fundos europeus e do OE

41 (+13)

Projetos (e reprogramações) aprovados a fundos europeus, do OE e outros

35 (+12)

Pedidos de pagamento efetuados

41 (-48)

Taxa de realização dos fundos comunitários previstos no Orçamento

97% (+40 p.p.)

Comparticipações recebidas de projetos cofinanciados

19,2 M€ (△ 8,8 M€)

GOP: contributo para os ODS

#Coimbra, 
the right
place to be.



Indicadores de contratação pública

#Coimbra, 
the right
place to be.

Procedimentos adjudicatórios	2022		2023		Variação 2023/2202	
	Quantidade	Peso (%)	Quantidade	Peso (%)	%	Quantidade
Concurso público	18	5%	13	4%	-38%	-5
Concurso público urgente	3	1%	13	4%	77%	10
Concurso publico internacional	8	2%	11	3%	27%	3
Consulta prévia	91	25%	136	38%	33%	45
Ajuste direto	151	42%	160	44%	6%	9
Ajuste direto simplificado	81	23%	13	4%	-523%	-68
Acordo quadro	5	1%	15	4%	67%	10
Processos visados pelo Tribunal de Contas	5		12		140%	7

An aerial photograph of a city, likely Prague, showing a wide river (the Vltava) flowing through it. A long, modern bridge with a white, curved design spans across the river. The city buildings are visible on the hills in the background, and there are green spaces and trees along the riverbanks. The text "Muito obrigado pela atenção!" is overlaid in white on the image.

Muito obrigado pela atenção!