

#Coimbra,
the right
place to be.



Documentos de Prestação de Contas do Exercício de 2024

Câmara Municipal de Coimbra


Miguel Fonseca

**RELATÓRIO
DE GESTÃO 2024**

Recursos Humanos

#Coimbra,
the right
place to be.

2075 Trabalhadores/as (△86 face a 2023)



203 Novos/as
Trabalhadores/as



62,8% Emprego
Feminino



37,2% Emprego
Masculino



92,5% Trabalhadores/as
Contrato a Tempo
Indeterminado (1920)



23 Acordos de mobilidade
(intercarreiras e
intercategorias)



66 Trabalhadores/as
Portadores/as de
Deficiência



2545 Trabalhadores/as
Participantes em 236
Ações de Formação

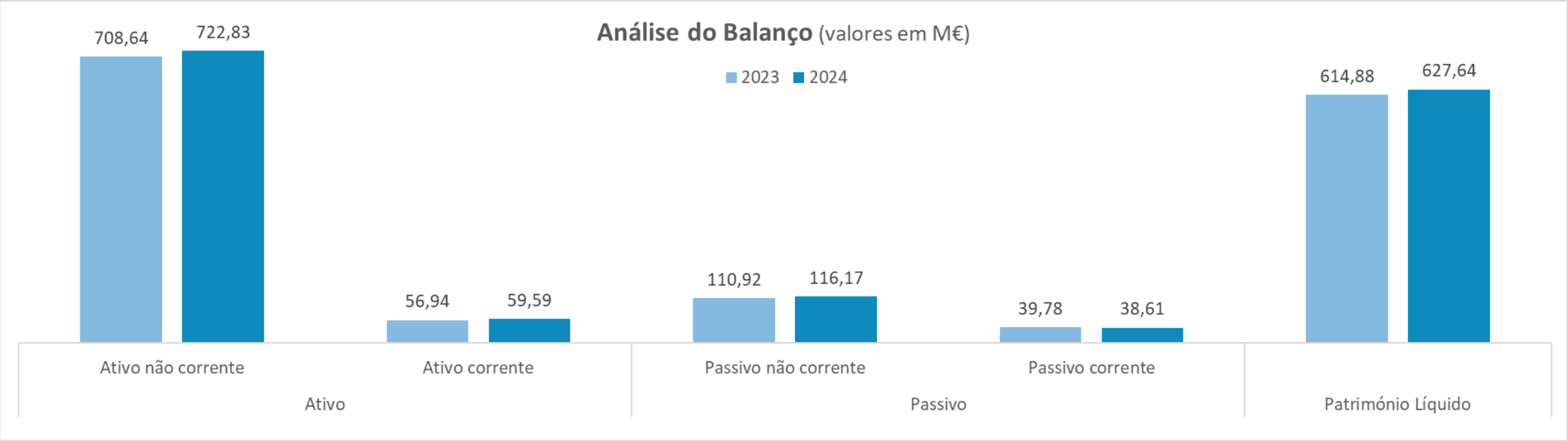


66 estágios
(44 áreas de formação)

Distribuição dos efetivos por antiguidade

Ano/ Antiguidade	Gênero	Sem Antiguidade (a)	Até 5 anos	5 a 9 anos	10 a 14 anos	15 a 19 anos	20 a 24 anos	25 a 29 anos	30 a 34 anos	35 ou mais anos	Total
2023	M	6	134	57	10	106	178	94	69	134	788
	F	8	289	90	30	150	232	182	92	128	1201
	T	14	423	147	40	256	410	276	161	262	1989
2024	M	7	147	61	9	70	181	105	62	131	773
	F	8	405	102	22	126	191	222	101	125	1302
	T	15	552	163	31	196	372	327	163	256	2075
Variação 2023/2024	T	1	129	16	-9	-60	-38	51	2	-6	86

(a) Chefe de Gabinete, Adjuntos/Secretários dos Gabinetes de Apoio à Presidência/Vereação e chefe de serviço de administração escolar

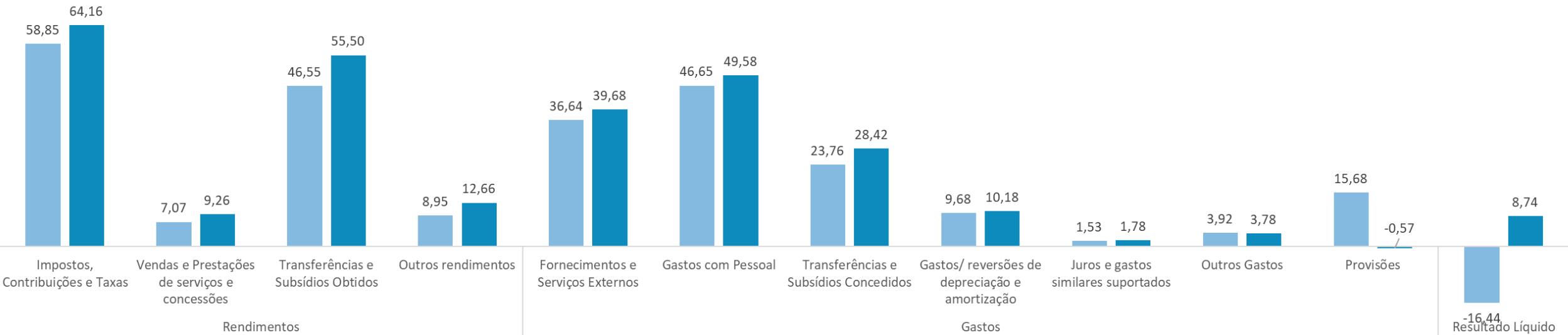


Análise Financeira

#Coimbra,
the right
place to be.

Análise da Demonstração de Resultados (valores em M€)

■ 2023 ■ 2024




△ 16,6%
Rendimentos


▽ 3,6%
Gastos

Indicadores Económico-Financeiros


#Coimbra,
the right
place to be.



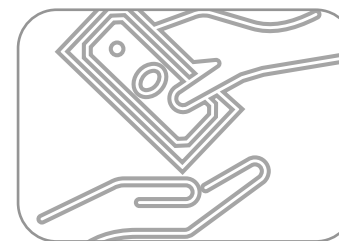
Meios Libertos
18,22 M€
(+9,95 M€)




Liquidez Geral
154,4%
(+11%)



Autonomia Financeira
80,2%

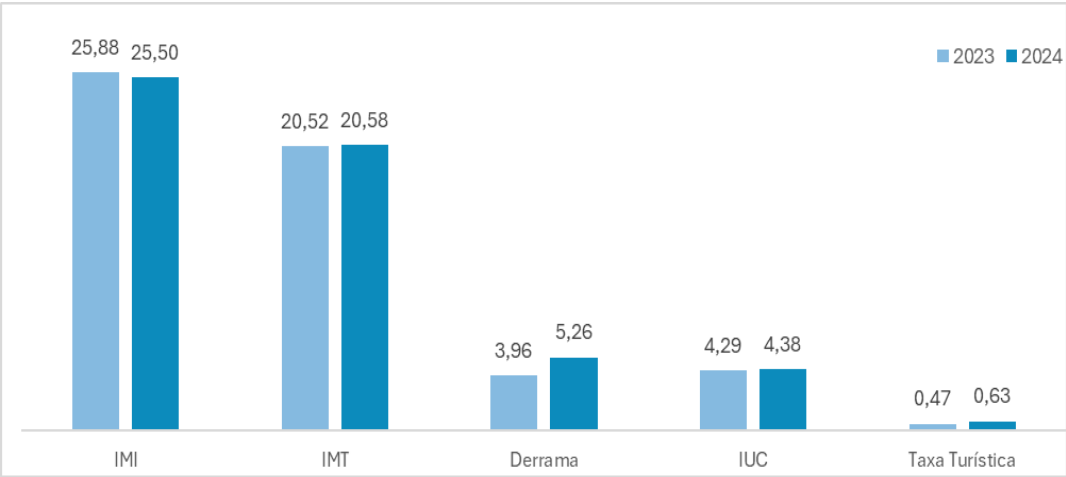
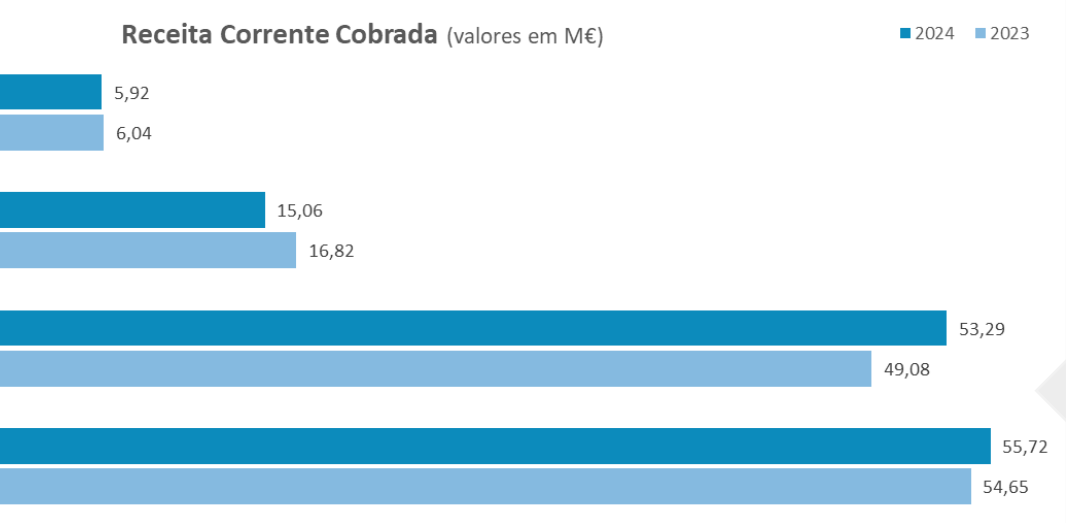


Capacidade de
endividamento
28,7M€



PMP Fornecedores
63 dias
(- 4 dias)

Análise Orçamental | Receita



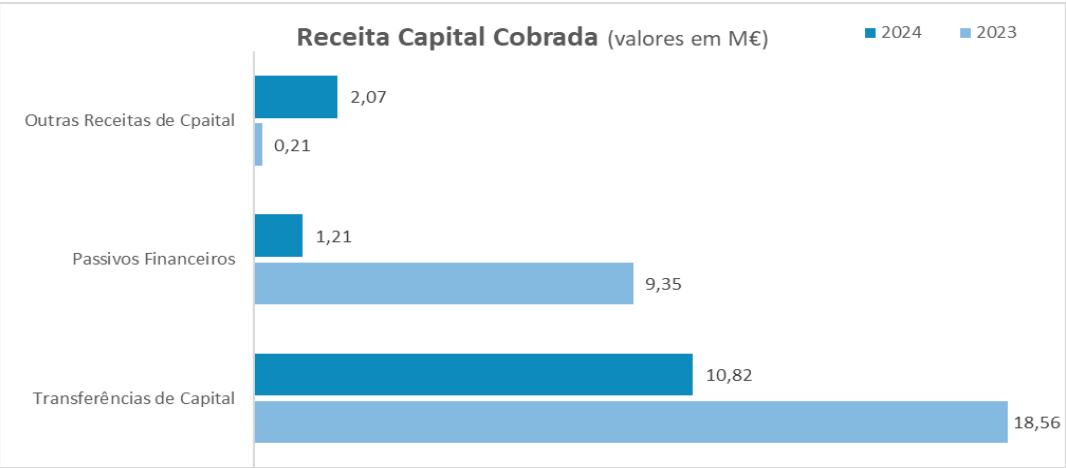
Receita Cobrada | **160,86M€**

Taxa de Execução

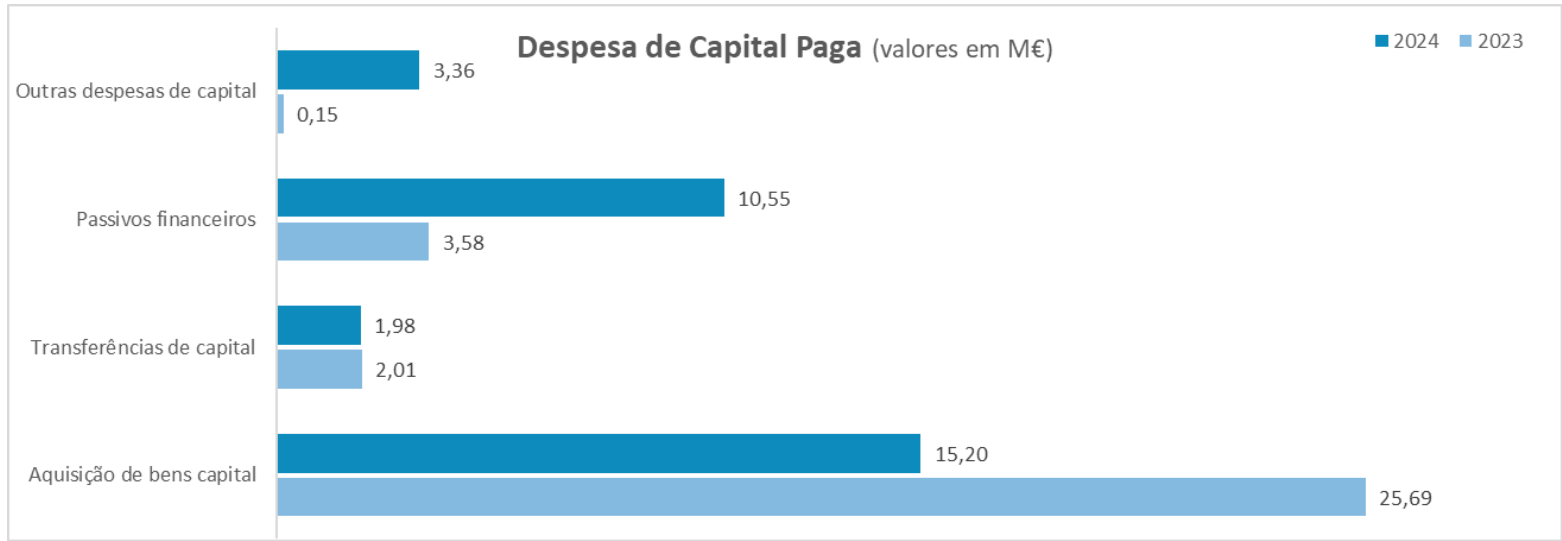
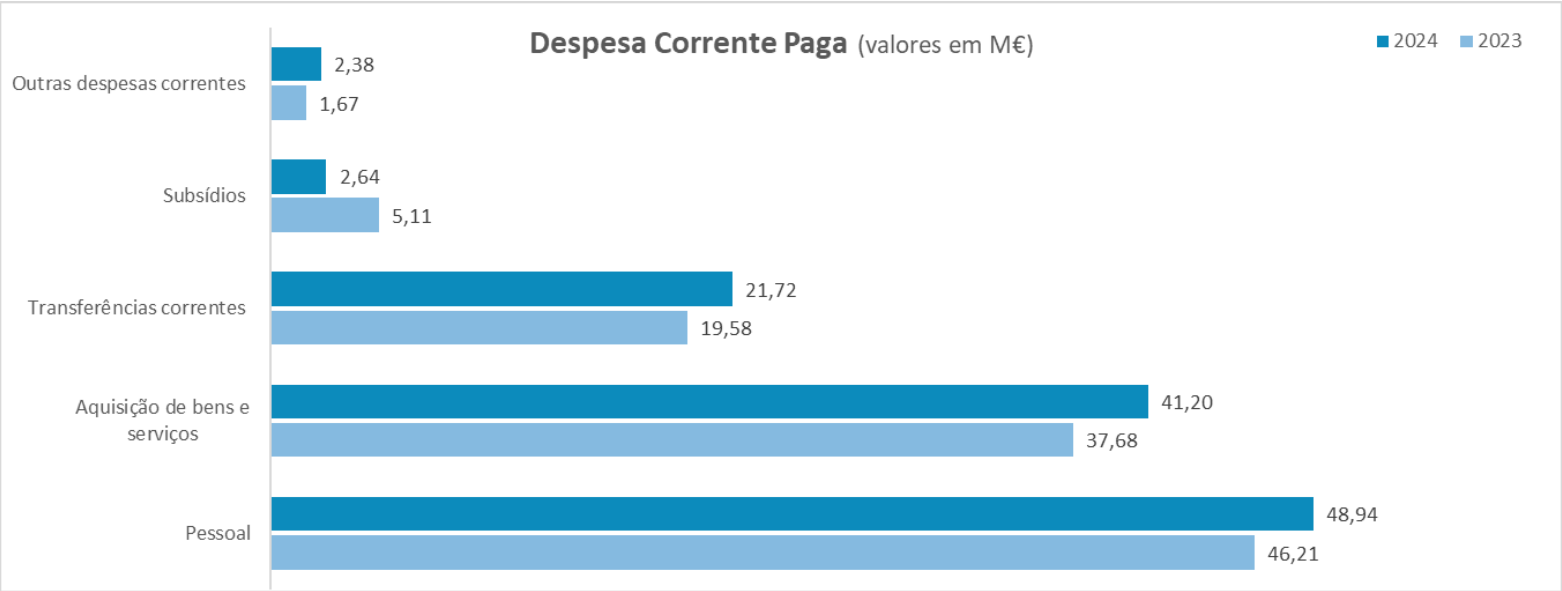
Receita total | **93%**
(Δ I p.p.)

Receita Corrente | **93%**
(∇ 6 p.p.)

Receita Capital | **81%**
(Δ II p.p.)



Análise Orçamental | Despesa



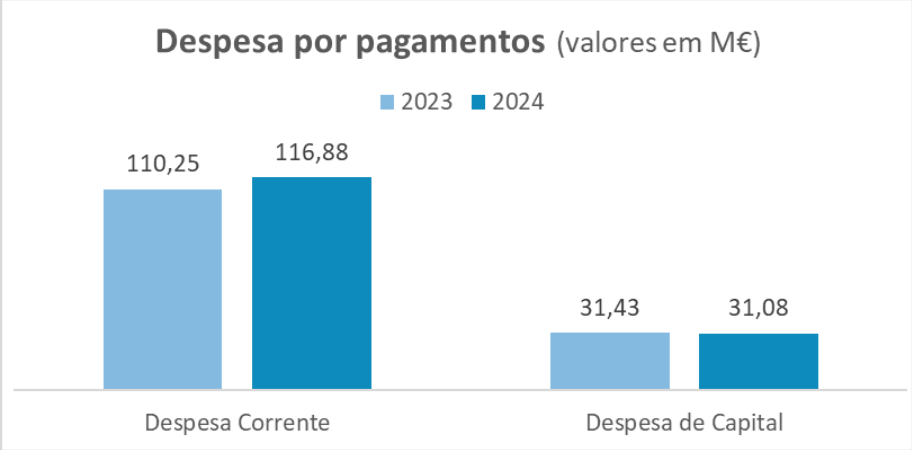
Despesa Paga | 147,96M€

Taxa de Execução

Despesa total | 85%
(Δ 3,p.p.)

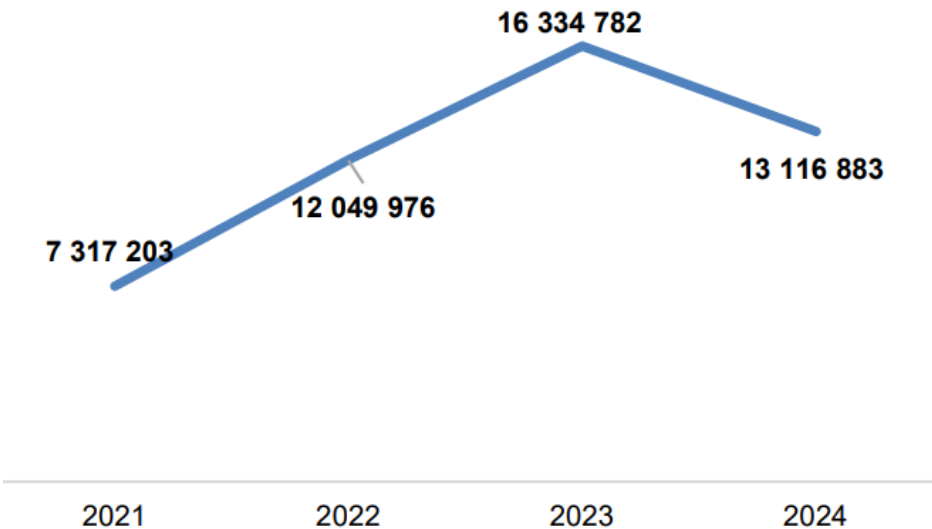
Despesa Corrente | 88%
(∇2 p.p.)

Despesa Capital | 77%
(Δ 13 p.p.)



Evolução da Poupança Corrente

Unid.: euro	
Resultado Orçamental	2024
Receita corrente cobrada	129 992 158
Despesa corrente paga	116 875 276
Poupança corrente	13 116 883
Receita capital cobrada	30 867 010
Despesa capital paga	31 080 220
Saldo capital	-213 210
Receita total cobrada	160 859 168
Despesa total paga	147 955 496
Saldo gerência anterior	16 679 898
Saldo para gerência seguinte	12 903 672



Regra do Equilíbrio Orçamental

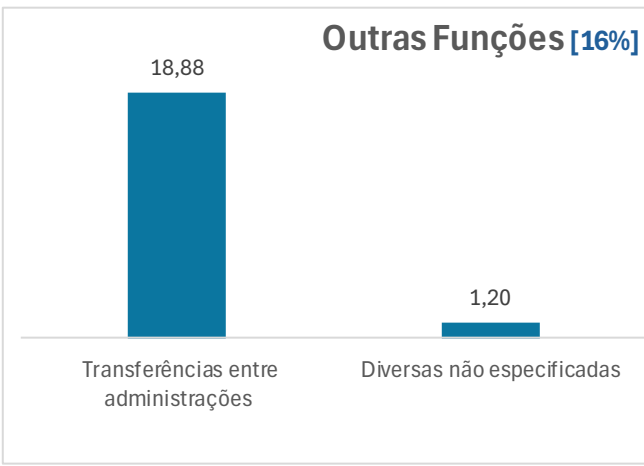
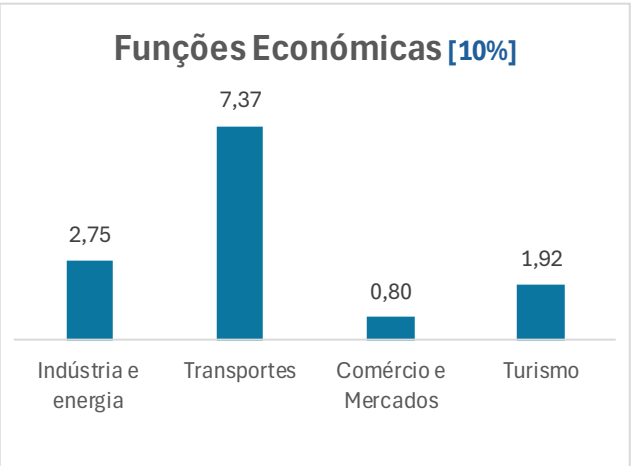
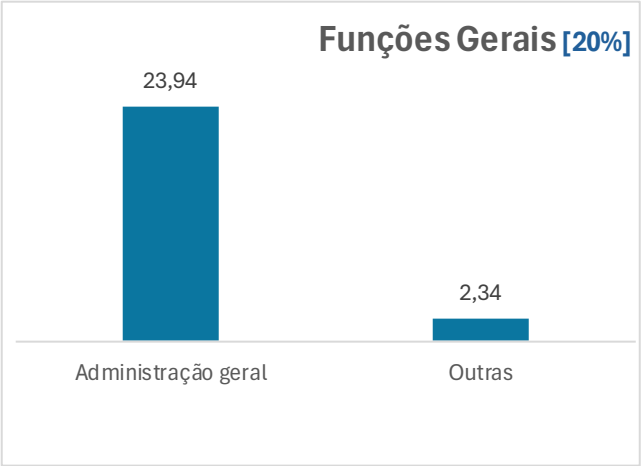
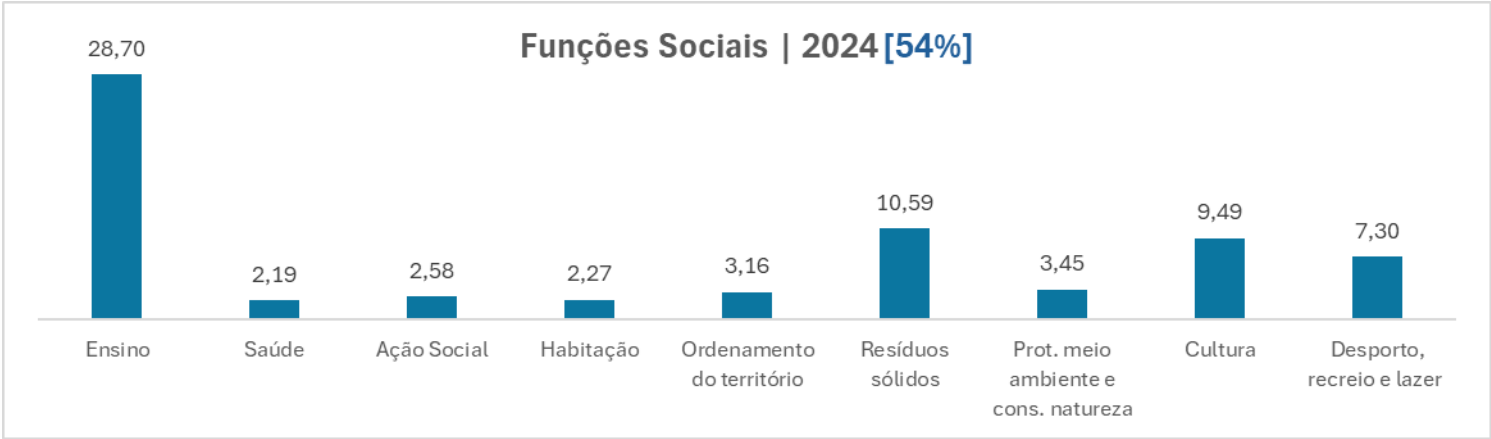
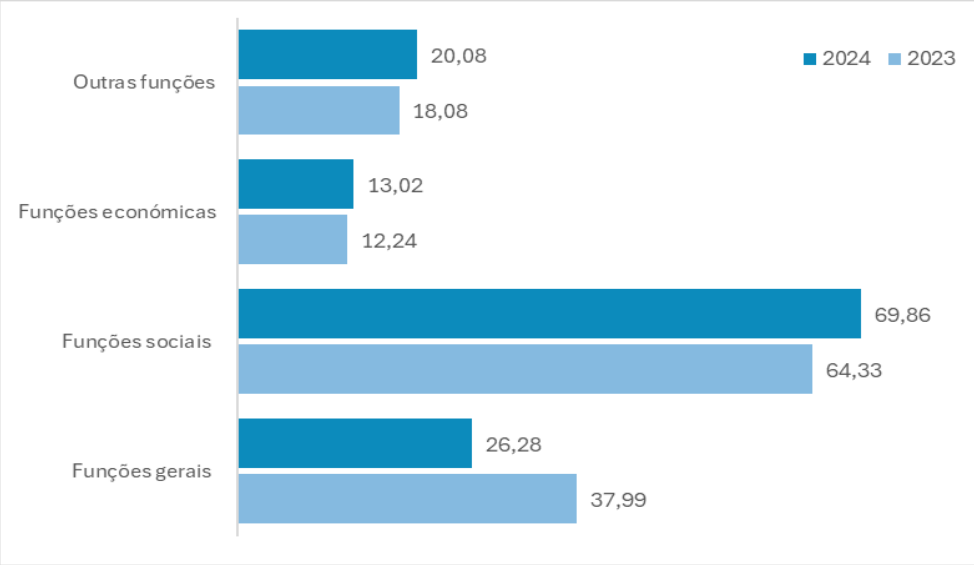
			Unid.: euro			
			Receita Bruta Corrente Orçada (Ano)	Despesa Corrente Orçada (Ano)	Média das amortizações de Emp. MLP (a)	Diferença
			(1)	(2)	(3)	(1) ≥ (2) + (3)
Novo conceito de equilíbrio da RFAEI	Orçamento inicial	2024	155 169 795	138 910 440	3 664 286	12 595 069
	Orçamento após Modificações Orçamentais *	2024	160 777 484	145 427 243	3 664 286	11 685 955
			Receita Bruta Corrente Cobrada (Ano)	Despesa Corrente paga (Ano)	Amortizações pagas de Emp. MLP (a)	Diferença
			(1)	(2)	(3)	(1) ≥ (2) + (3)
Execução			2024	129 992 158	116 875 276	4 247 812 (a) 8 869 070

Margem do Equilíbrio Orçamental

(a) não inclui o valor da amortização extraordinária do processo de renegociação do empréstimo da “Construção do Estádio Municipal de Coimbra – Euro 2004”, contratualizado com o banco “Dexia Credit Local Customer Service” no valor de 6.306.306,23 €

Distribuição dos Custos por Funções

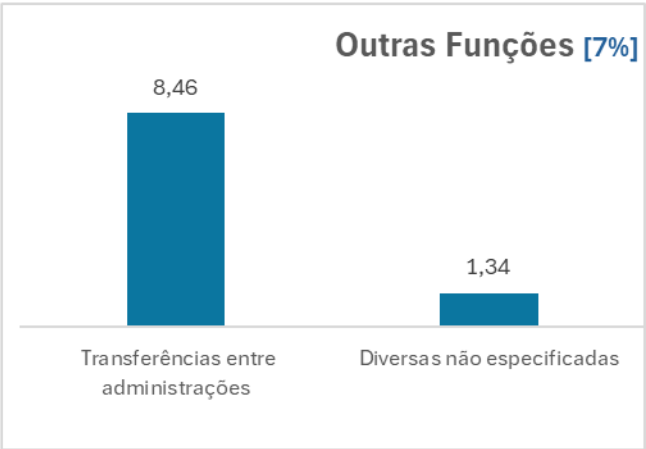
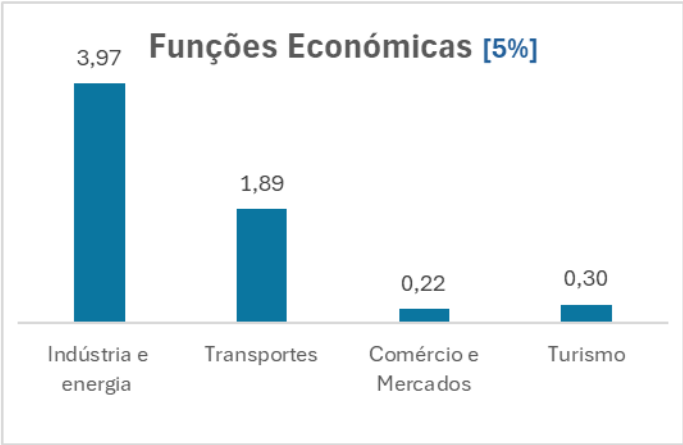
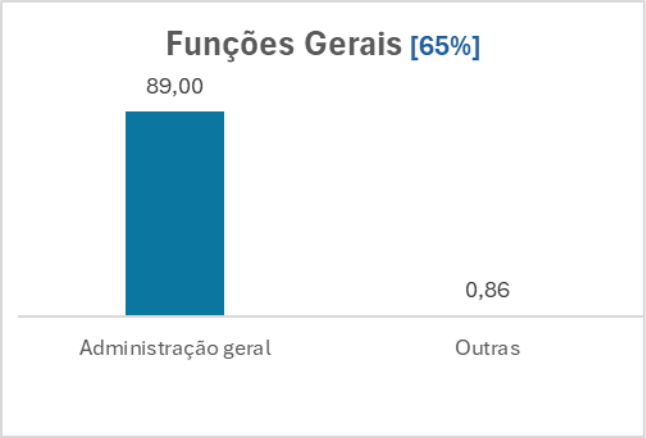
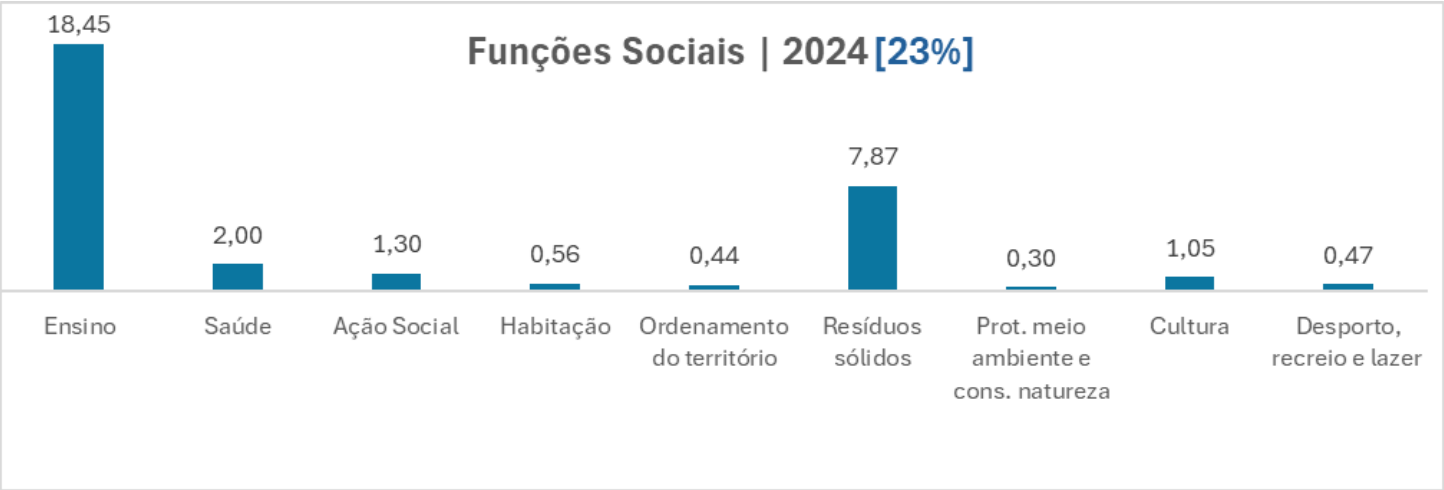
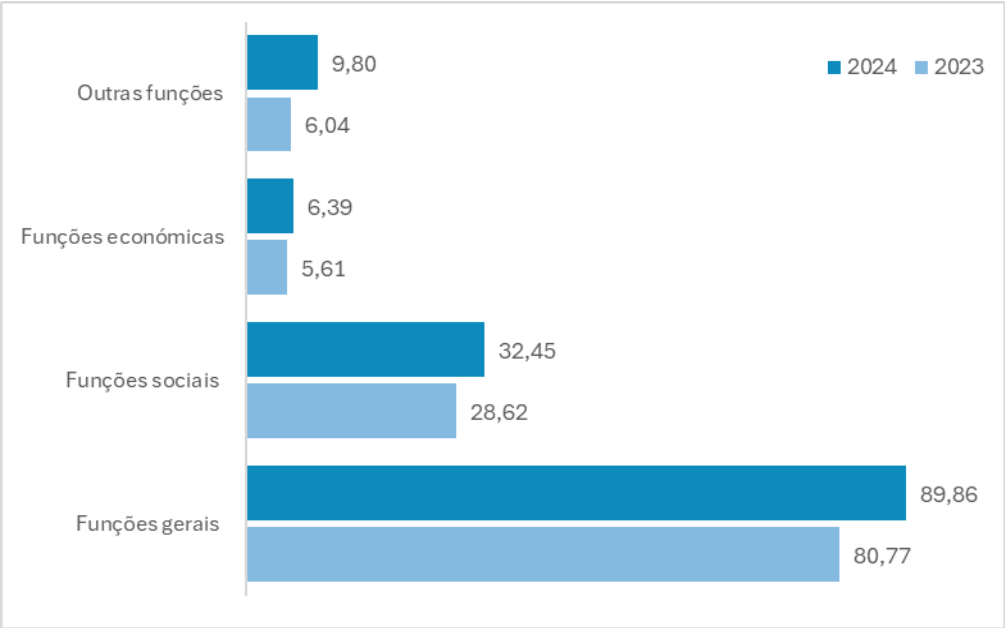
(2024, valores em M€)



Distribuição dos Rendimentos por Funções

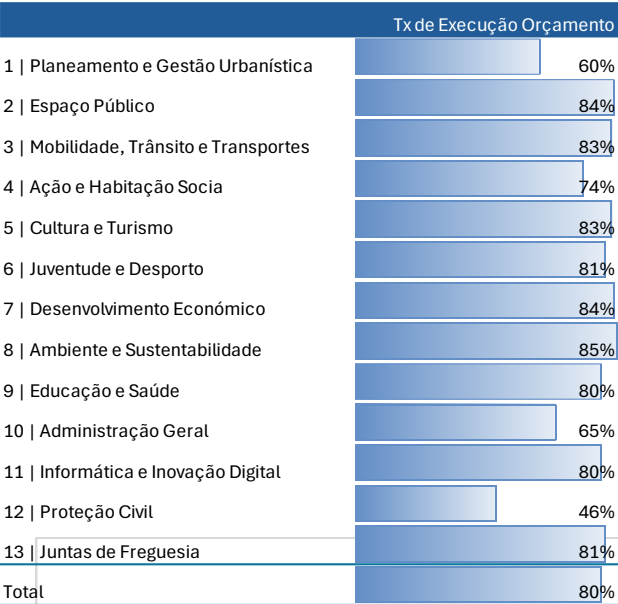
#Coimbra,
the right
place to be.

(2024, valores em M€)



Execução das GOP

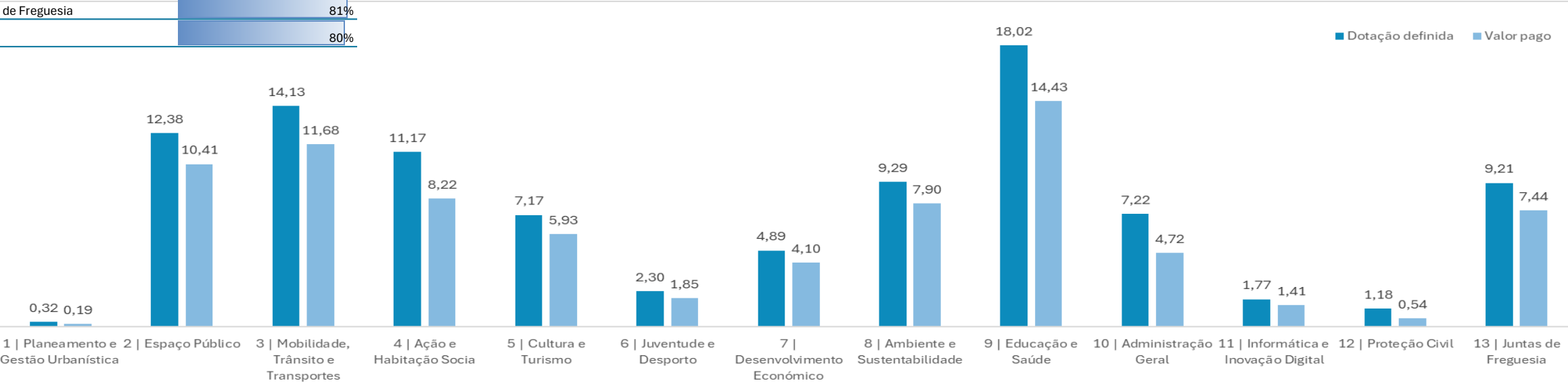
#Coimbra,
the right
place to be.



Fontes de Financiamento das
GOP

Fonte de Financ. GOP	2021		2022		2023		2024	
	Valor	%	Valor	%	Valor	%	Valor	%
Financiamento Próprio	39 721 041	52,7	44 492 868	62,3	33 714 317	41,7	40 012 382	50,8
Financiamento Alheio								
Total	35 703 659	47,3	26 974 030	37,7	47 055 839	58,3	38 818 535	49,2
Empréstimos	4 901 621	6,5	1 420 092	2,0	3 046 723	3,8	1 212 188	1,5
Subsídios e Participações	30 802 038	40,8	25 553 938	35,7	44 009 116	54,5	37 606 348	47,7
Total	75 424 700	100,0	71 466 898	100,0	80 770 157	100,0	78 830 918	100,0

(valores em M€)



Cofinanciamentos

#Coimbra,
the right
place to be.



Projetos candidatados a fundos
europeus e do OE

51 (+10)



Projetos (e reprogramações)
aprovados a fundos europeus,
do OE e outros

56 (+21)



Pedidos de pagamento
efetuados

24 (-17)



Comparticipações da UE para
financiamento de Projetos de
Investimento **10,3 M€**

GOP: contributo para os ODS

#Coimbra,
the right
place to be.



Muito obrigado pela atenção!

#Coimbra,
the right
place to be.

